



Аппарат Губернатора
Ханты-Мансийского автономного округа - Югры
Управление государственной регистрации
нормативных правовых актов
Внесен в государственный реестр нормативных
правовых актов исполнительных органов
государственной власти
Ханты-Мансийского автономного округа - Югры
За № 2608 от 16.12.2015 г.

РЕГИОНАЛЬНАЯ СЛУЖБА ПО ТАРИФАМ ХАНТЫ-МАНСИЙСКОГО АВТОНОМНОГО ОКРУГА – ЮГРЫ

ПРИКАЗ

О внесении изменений в некоторые приказы Региональной службы по тарифам Ханты-Мансийского автономного округа – Югры

г. Ханты-Мансийск
«7» декабря 2015 г.

№ 188-нп

В соответствии с Федеральным законом от 7 декабря 2011 года № 416-ФЗ «О водоснабжении и водоотведении», постановлением Правительства Российской Федерации от 13 мая 2013 года № 406 «О государственном регулировании тарифов в сфере водоснабжения и водоотведения», приказом Федеральной службы по тарифам от 27 декабря 2013 года № 1746-э «Об утверждении Методических указаний по расчету регулируемых тарифов в сфере водоснабжения и водоотведения», на основании постановления Правительства Ханты-Мансийского автономного округа – Югры от 14 апреля 2012 года № 137-п «О Региональной службе по тарифам Ханты-Мансийского автономного округа – Югры» и протокола правления Региональной службы по тарифам Ханты-Мансийского автономного округа – Югры от 7 декабря 2015 года № 109 **п р и к а з ы в а ю:**

1. Внести в приказ Региональной службы по тарифам Ханты-Мансийского автономного округа – Югры от 27 ноября 2014 года № 143-нп «Об установлении тарифов в сфере холодного водоснабжения и водоотведения для организаций, осуществляющих холодное водоснабжение, водоотведение и подвоз воды» следующие изменения:

1.1. В приложении 3:

1.1.1. Строки 6.1, 6.2 изложить в следующей редакции:

«

6.1	питьевая вода 5	15,02	17,72	16,71	19,72	16,71	19,72	17,41	20,54	17,41	20,54	18,35	21,65
6.2	питьевая вода 6	9,85	11,62	10,98	12,96	10,98	12,96	11,44	13,50	11,44	13,50	12,05	14,22

».

1.1.2. Строки 7.1, 7.2, 7.3, 7.4 изложить в следующей редакции:

«

7.1	питьевая вода ¹	82,49	97,34	91,83	108,36	91,83	108,36	95,67	112,89	95,67	112,89	100,82	118,97
7.2	питьевая вода ⁷	62,62	73,89	69,72	82,27	69,72	82,27	72,64	85,72	72,64	85,72	76,54	90,32
7.3	техническая вода ²	28,86	34,05	32,14	37,93	32,14	37,93	33,49	39,52	33,49	39,52	35,13	41,45
7.4	техническая вода ⁸	48,73	57,50	54,25	64,02	54,25	64,02	56,52	66,69	56,52	66,69	59,41	70,10

».

1.2. В приложении 4

1.2.1. Строку 2.1.1 изложить в следующей редакции:

«

2.1.1	водоотведение ²	29,16	34,41	29,52	34,83	29,52	34,83	31,40	37,05	31,40	37,05	32,07	37,84
-------	----------------------------	-------	-------	-------	-------	-------	-------	-------	-------	-------	-------	-------	-------

».

1.2.2. Строку 2.2.1 изложить в следующей редакции:

«

2.2.1	водоотведение ¹	155,29	183,24	172,77	203,87	172,77	203,87	177,32	209,94	177,32	209,94	186,42	219,98
-------	----------------------------	--------	--------	--------	--------	--------	--------	--------	--------	--------	--------	--------	--------

».

1.2.2. Строку 2.3.1 изложить в следующей редакции:

«

2.3.1	водоотведение ²	69,64	82,18	76,10	89,80	76,10	89,80	79,28	93,55	79,28	93,55	82,08	96,85
-------	----------------------------	-------	-------	-------	-------	-------	-------	-------	-------	-------	-------	-------	-------

».

1.2.4. Строку 3.1 изложить в следующей редакции:

«

3.1	водоотведение ³	48,12	56,78	52,25	61,66	52,25	61,66	52,94	62,47	52,94	62,47	55,79	65,83
-----	----------------------------	-------	-------	-------	-------	-------	-------	-------	-------	-------	-------	-------	-------

».

1.3. В приложении 5:

3.2. Строки 5, 6 изложить в следующей редакции:

«

5	Муниципальное предприятие «Комплекс-Плюс» сельского поселения Горноправдинск на территории муниципального образования сельское поселение Горноправдинск Ханты-Мансийского района	2015	4504,75	-	2,93	9,09	1,01
		2016	-	1,00	-	9,09	0,93
		2017	-	1,00	-	9,09	0,93
6	Муниципальное предприятие «ЖЭК-3» Ханты-Мансийского района на территории муниципальных образований сельское поселение Луговской, сельское поселение Кедровый, сельское поселение Красноленинский, сельское поселение Нялинское, сельское поселение Селярово, сельское поселение Шапша, сельское поселение Кышник, сельское поселение Сибирский, сельское поселение Выкатной, сельское поселение Цингалы Ханты-Мансийского района	2015	11345,65	-	3,63	4,64	0,90
		2016	-	3,00	-	4,65	0,90
		2017	-	3,00	-	4,65	0,90

».

1.4. В приложении 6:

3.2. Строки 2.1, 2.2, 3 изложить в следующей редакции:

«

2.1	сельское поселение Горноправдинск	2015	6921,71	-	1,61	0,54
		2016	-	1,00	-	0,54
		2017	-	1,00	-	0,54
2.2	сельское поселение Шапша деревня Ярки, сельское поселение Луговской посёлок Кирпичный, сельское поселение Нялинское	2015	1447,66	-	3,73	0,70
		2016	-	2,00	-	0,70
		2017	-	3,00	-	0,70

3	Муниципальное предприятие «Комплекс-Плюс» сельского поселения Горноправдинск на территории муниципального образования сельское поселение Горноправдинск Ханты-Мансийского района	2015	3430,97	-	5,68	0,28
		2016	-	-	-	0,28
		2017	-	-	-	0,28

».

2. Внести в приказ Региональной службы по тарифам Ханты-Мансийского автономного округа – Югры от 4 декабря 2014 года № 151-нп «Об установлении тарифов в сфере холодного водоснабжения и водоотведения для организаций, осуществляющих холодное водоснабжение, водоотведение и подвоз воды» изменения, изложив приложения 3, 4, 5, 6 в редакции согласно приложениям 1, 2, 3, 4 к настоящему приказу.

3. Внести в приказ Региональной службы по тарифам Ханты-Мансийского автономного округа – Югры от 8 декабря 2014 года № 152-нп «Об установлении тарифов в сфере холодного водоснабжения и водоотведения для организаций, осуществляющих холодное водоснабжение, водоотведение и подвоз воды» следующие изменения:

3.1. В приложении 3:

3.1.1. В строке 2 слова «Открытое акционерное общество», «открытого акционерного общества» заменить соответственно словами «Акционерное общество» и «Акционерного общества».

3.1.2. Строку 2.1 изложить в следующей редакции:

«

2.1	питьевая вода ²	25,43	30,01	28,35	33,45	28,35	-	29,53	-	29,53	-	31,13	-
-----	----------------------------	-------	-------	-------	-------	-------	---	-------	---	-------	---	-------	---

».

3.1.3. Строку 3.1 изложить в следующей редакции:

«

3.1	питьевая вода ²	37,86 **	37,86 **	42,20 **	42,20 **	42,20 **	42,20 **	43,97 **	43,97 **	43,97 **	43,97 **	46,34 **	46,34 **
-----	----------------------------	-------------	-------------	-------------	-------------	-------------	-------------	-------------	-------------	-------------	-------------	-------------	-------------

».

3.1.4. Строки 4.1, 4.2, 4.3, 4.4, 4.5 изложить в следующей редакции:

«

4.1	питьевая вода ²	463,02	-	509,72	-	509,72	-	530,89	-	530,89	-	559,55	-
4.2	питьевая вода ³	331,40	391,05	365,32	431,08	365,32	431,08	379,16	447,41	379,16	447,41	399,62	471,55
4.3	техническая вода ⁴	255,15	301,08	280,67	331,19	280,67	331,19	292,46	345,10	292,46	345,10	308,26	363,75
4.4	техническая вода ⁵	144,58	170,60	157,95	186,38	157,95	186,38	162,41	191,64	162,41	191,64	171,17	201,98
4.5	питьевая вода ⁶	352,45	415,89	384,69	453,93	384,69	453,93	400,84	472,99	400,84	472,99	422,46	498,50

».

3.1.5. Строки 5.1, 5.2, 5.3, 5.4 изложить в следующей редакции:

«

5.1	питьевая вода ²	492,84	-	529,14	-	529,14	-	551,38	-	551,38	-	581,18	-
5.2	питьевая вода ³	132,38	156,21	141,32	166,76	141,32	166,76	147,26	173,77	147,26	173,77	155,21	183,15
5.3	техническая вода ⁴	436,96	515,61	469,48	553,99	469,48	553,99	489,20	577,26	489,20	577,26	515,64	608,46

5.4	техническая вода ⁵	139,76	164,92	150,30	177,35	150,30	177,35	156,60	184,79	156,60	184,79	165,05	194,76
-----	-------------------------------	--------	--------	--------	--------	--------	--------	--------	--------	--------	--------	--------	--------

».

3.1.6. Строку 6.1 изложить в следующей редакции:

«

6.1	питьевая вода ²	27,85	32,86	31,05	36,64	31,05	36,64	32,35	38,17	32,35	38,17	33,97	40,08
-----	----------------------------	-------	-------	-------	-------	-------	-------	-------	-------	-------	-------	-------	-------

».

3.1.7. Строки 7.1, 7.2, 7.3, 7.4, 7.5 изложить в следующей редакции:

«

7.1	питьевая вода ²	281,63 **	281,63 **	313,99 **	313,99 **	313,99 **	313,99 **	327,17 **	327,17 **	327,17 **	327,17 **	343,55 **	343,55 **
7.2	питьевая вода ³	178,49 **	178,49 **	199,01 **	199,01 **	199,01 **	199,01 **	207,35 **	207,35 **	207,35 **	207,35 **	218,31 **	218,31 **
7.3	техническая вода ⁴	190,06 **	190,06 **	211,88 **	211,88 **	211,88 **	211,88 **	220,78 **	220,78 **	220,78 **	220,78 **	231,62 **	231,62 **
7.4	техническая вода ⁵	108,19 **	108,19 **	120,59 **	120,59 **	120,59 **	120,59 **	125,63 **	125,63 **	125,63 **	125,63 **	132,37 **	132,37 **
7.5	питьевая вода ⁶	199,76 **	199,76 **	222,70 **	222,70 **	222,70 **	222,70 **	232,02 **	232,02 **	232,02 **	232,02 **	244,30 **	244,30 **

».

3.2. В приложении 4:

3.2.1. В строке 2 слова «Открытое акционерное общество», «открытого акционерного общества» заменить соответственно словами «Акционерное общество» и «Акционерного общества».

3.2.2. Строку 2.1 изложить в следующей редакции:

«

2.1	водоотведение ¹	41,25	48,68	45,85	54,10	45,85	-	47,75	-	47,75	-	50,29	-
-----	----------------------------	-------	-------	-------	-------	-------	---	-------	---	-------	---	-------	---

».

3.2.3. Строку 3.1 изложить в следующей редакции:

«

3.1	водоотведение	58,90 **	58,90 **	65,25 **	65,25 **	65,25 **	65,25 **	67,96 **	67,96 **	67,96 **	67,96 **	71,57 **	71,57 **
-----	---------------	-------------	-------------	-------------	-------------	-------------	-------------	-------------	-------------	-------------	-------------	-------------	-------------

».

3.3. В приложении 5:

3.3.1. Слова «Нормативный уровень прибыли, %» заменить словами «Нормативный уровень прибыли, %¹»

3.3.2. Строки 1, 2, 3, 4 изложить в следующей редакции:

«

1	Малоатлымское муниципальное предприятие жилищно-коммунального хозяйства муниципального образования сельское поселение Малый Атлым на территории муниципального образования сельское поселение Малый Атлым Октябрьского района	2015	2998,41	-	2,80	-	1,40
		2016	-	-	-	-	1,40
		2017	-	1,00	-	-	1,40
2	Шеркальское муниципальное предприятие жилищно-коммунального хозяйства муниципального образования сельское поселение Шеркалы на территории муниципального образования сельское поселение Шеркалы Октябрьского района	2015	2285,42	-	5,95	-	1,25
		2016	-	1,00	-	-	1,25
		2017	-	1,00	-	-	1,25
3	Открытое акционерное общество «Специализированное управление подводно-технических работ № 10» на территории муниципального образования городское поселение Приобье Октябрьского района	2015	334,50	-	4,50	-	1,33
		2016	-	-	-	-	1,33
		2017	-	1,00	-	-	1,33
4	Муниципальное предприятие жилищно-коммунального хозяйства муниципального образования сельское поселение Карымкары на территории муниципального образования сельское поселение Карымкары Октябрьского района	2015	3186,25	-	7,30	-	1,43
		2016	-	-	-	-	1,43
		2017	-	1,00	-	-	1,43

».

3.3.3. Строки 6, 7 изложить в следующей редакции:

«

6	Акционерное общество «СибурТюменьГаз» в зоне деятельности филиала «Южно-Балыкский газоперерабатывающий завод» - филиал Акционерного общества «СибурТюменьГаз» на территории муниципального образования городской округ город Пыть-Ях	2015	10792,53	-	2,68	9,39	1,47
		2016	-	-	-	9,39	1,44
		2017	-	2,00	-	9,39	1,41
7	Некоммерческая организация «Товарищество собственников жилья «Факел» на территории муниципального образования городской округ город Пыть-Ях	2015	615,35	-	1,00	-	-
		2016	-	-	-	-	-
		2017	-	1,00	-	-	-

».

3.3.4. После таблицы дополнить абзацами следующего содержания:

«Примечание:

1. Показатель утверждается для организаций, которым права владения и (или) пользования централизованными системами горячего водоснабжения, холодного водоснабжения и (или) водоотведения, отдельными объектами таких систем, находящимися в государственной или муниципальной собственности, переданы по договорам аренды таких систем и (или) объектов или по концессионным соглашениям, заключенным в соответствии с законодательством Российской Федерации не ранее 1 января 2014 года.».

3.4. В приложении 6:

3.4.1. Слова «Нормативный уровень прибыли, %» заменить словами «Нормативный уровень прибыли, %¹»

3.4.2. Строки 2, 3 изложить в следующей редакции:

«

2	Акционерное общество «СибурТюменьГаз» в зоне деятельности филиала «Южно-Балыкский газоперерабатывающий завод» - филиал Акционерного общества «СибурТюменьГаз» на территории муниципального образования городской округ город Пыть-Ях	2015	20395,05	-	3,60	1,08
		2016	-	1,00	-	1,06
		2017	-	1,00	-	1,04
3	Некоммерческая организация «Товарищество собственников жилья «Факел» на территории муниципального образования городской округ город Пыть-Ях	2015	678,32	-	0,50	0,30
		2016	-	-	-	0,30
		2017	-	2,00	-	0,30

».

3.3.4. После таблицы дополнить абзацами следующего содержания:

«Примечание:

1. Показатель утверждается для организаций, которым права владения и (или) пользования централизованными системами горячего водоснабжения, холодного водоснабжения и (или) водоотведения, отдельными объектами таких систем, находящимися в государственной или муниципальной собственности, переданы по договорам аренды таких систем и (или) объектов или по концессионным соглашениям, заключенным в соответствии с законодательством Российской Федерации не ранее 1 января 2014 года.».

4. Внести в приказ Региональной службы по тарифам Ханты-Мансийского автономного округа – Югры от 15 декабря 2014 года № 176-нп «Об установлении тарифов в сфере холодного водоснабжения и водоотведения для организаций, осуществляющих холодное водоснабжение, водоотведение и подвоз воды» следующие изменения:

4.1. Приложения 2, 3, 5 изложить в редакции согласно приложениям 5, 6, 7 к настоящему приказу.

4.2. В приложении 4:

4.2.1. Слова «Нормативный уровень прибыли, %» заменить словами «Нормативный уровень прибыли, %¹».


4.2.2. После таблицы дополнить абзацами следующего содержания:

«Примечание:

1. Показатель утверждается для организаций, которым права владения и (или) пользования централизованными системами горячего водоснабжения, холодного водоснабжения и (или) водоотведения, отдельными объектами таких систем, находящимися в государственной или муниципальной собственности, переданы по договорам аренды таких систем и (или) объектов или по концессионным соглашениям, заключенным в соответствии с законодательством Российской Федерации не ранее 1 января 2014 года.».

5. Настоящий приказ вступает в силу по истечении десяти дней с момента его официального опубликования.

Руководитель службы



А.А.Березовский

2.1	водоотведение ¹	79,90	94,28	89,02	105,04	89,02	105,04	92,73	109,42	92,73	109,42	97,68	115,26
2.2	водоотведение ²	43,42	51,24	48,35	57,05	48,35	57,05	50,37	59,44	50,37	59,44	53,06	62,61
3	Общество с ограниченной ответственностью «КОММУНАЛЬНИК» на территории муниципального образования Нижегородский район												
3.1	водоотведение ¹	343,43	-	344,15	-	344,15	-	366,18	-	366,18	-	381,12	-

* Выделяется в целях реализации пункта 6 статьи 168 Налогового кодекса Российской Федерации (часть вторая).

Примечания:

1. Тариф учитывает следующие стадии технологического процесса: прием сточных вод, транспортировка сточных вод, очистка сточных вод.
2. Тариф учитывает следующие стадии технологического процесса: прием сточных вод, транспортировка сточных вод.».

Приложение 3
к приказу Региональной службы
по тарифам Ханты-Мансийского
автономного округа – Югры
от 4 декабря 2015 года № 188-нп



«Приложение 5
к приказу Региональной службы
по тарифам Ханты-Мансийского
автономного округа – Югры
от 4 декабря 2014 года № 151-нп


Долгосрочные параметры регулирования тарифов, определяемые на долгосрочный период регулирования при установлении одноставочных тарифов в сфере холодного водоснабжения с использованием метода индексации, на 2015 – 2017 годы

№ п/п	Наименования организаций, осуществляющих холодное водоснабжение, муниципальных образований	Годы	Базовый уровень операционных расходов, тыс. руб.	Индекс эффективности операционных расходов, %	Нормативный уровень прибыли, % ¹	Показатели энергосбережения и энергетической эффективности	
						уровень потерь вольт, %	удельный расход электрической энергии, кВтч./м3
1	Открытое акционерное общество «Славнефть-Метанонефтегаз» на территории муниципальных образований Сургутский район, Нижневартовский район	2015	4359,52	-	3,40	-	0,40
		2016	-	-	-	-	0,40
		2017	-	2,00	-	-	0,40
2	Пойковское муниципальное унитарное предприятие «Управление тепловодоснабжения» в зоне деятельности филиала № 1 Пойковского муниципального унитарного предприятия «Управление тепловодоснабжения» на территории муниципального образования сельское поселение Салым Нефтегоганского района	2015	6659,51	-	2,00	10,00	1,18
		2016	-	1,00	-	10,00	1,18
		2017	-	1,00	-	10,00	1,18
3	Общество с ограниченной ответственностью «КОММУНАЛЬНИК» на территории муниципального образования Нижневартовский район	2015	2404,47	-	4,22	5,00	0,96
		2016	-	-	-	5,00	0,96
		2017	-	2,00	-	5,00	0,96
4	Общество с ограниченной ответственностью «Нижневартовский газоперерабатывающий комплекс» на территории муниципального образования городской округ Нижневартовск	2015	9800,61	-	10,00	-	0,52
		2016	-	1,00	-	-	0,52
		2017	-	1,00	-	-	0,52
5	Унитарное предприятие «Горводоканал» муниципального образования Ханты-Мансийского автономного округа – Югры городской округ Радужный на территории муниципального образования городской округ Радужный	2015	86978,74	-	4,38	9,91	1,15
		2016	-	1,00	-	9,91	1,15
		2017	-	1,00	-	9,91	1,15

Примечание:

1. Показатель утверждается для организаций, которым права владения и (или) пользования централизованными системами горячего водоснабжения, холодного водоснабжения и (или) водоотведения, отдельными

объектами таких систем, находящимися в государственной или муниципальной собственности, переданы по договорам аренды или по концессионным соглашениям, заключенным в соответствии с законодательством Российской Федерации не ранее 1 января 2014 года.»



Приложение 4
к приказу Региональной службы
по тарифам Ханты-Мансийского
автономного округа – Югры
от 4 декабря 2015 года № 188-нп


«Приложение 6
к приказу Региональной службы
по тарифам Ханты-Мансийского
автономного округа – Югры
от 4 декабря 2014 года № 151-нп

Долгосрочные параметры регулирования тарифов, определяемые на долгосрочный период регулирования при
установлении одноставочных тарифов в сфере водоотведения с использованием метода индексации, на 2015 – 2017 годы

№ п/п	Наименования организаций, осуществляющих водоотведение, муниципальных образований	Годы	Базовый уровень операционных расходов, тыс. руб.	Индекс эффективности операционных расходов, %	Нормативный уровень прибыли, %	Показатели энергосбережения и энергетической эффективности	
						удельный расход электрической энергии, кВтч./м3	удельный расход электрической энергии, кВтч./м3
1	Общество с ограниченной ответственностью «КОММУНАЛЬНИК» на территории муниципального образования Нижневартовский район	2015	6856,71	-	3,74	-	0,97
		2016	-	3,00	-	-	0,97
		2017	-	3,00	-	-	0,97
2	Пойковское муниципальное унитарное предприятие «Управление теплоснабжения» в зоне деятельности филиала № 1 Пойковского муниципального предприятия «Управление теплоснабжения» на территории муниципального образования сельское поселение Салам Нefтеготанского района	2015	4957,73	-	5,90	-	0,81
		2016	-	1,00	-	-	0,66
		2017	-	1,00	-	-	0,54
3	Унитарное предприятие «Горводоканал» муниципального образования Ханты-Мансийского автономного округа – Югры городской округ Радужный на территории муниципального образования городской округ Радужный	2015	56699,32	-	4,23	-	0,89
		2016	-	1,00	-	-	0,89
		2017	-	1,00	-	-	0,89

Примечание:

1. Показатель утверждается для организаций, которым права владения и (или) пользования централизованными системами горячего водоснабжения, холодного водоснабжения и (или) водоотведения, отдельными объектами таких систем, находящимися в государственной или муниципальной собственности, переданы по договорам аренды таких систем и (или) объектов или по концессионным соглашениям, заключенным в соответствии с законодательством Российской Федерации не ранее 1 января 2014 года.»



Приложение 5
к приказу Региональной службы
тарифов Ханты-Мансийского
автономного округа – Югры
от 7 декабря 2015 года № 188-нп

«Приложение 2
к приказу Региональной службы
по тарифам Ханты-Мансийского
автономного округа – Югры
от 15 декабря 2014 года № 176-нп

Одноставочные тарифы на питьевую воду, техническую воду в сфере холодного водоснабжения для Муниципального
унитарного предприятия города Нижневартовска «Горводоканал»

№ п/п	Наименование организации, осуществляющей холодное водоснабжение, муниципального образования	На период с 1 января 2015 года по 31 декабря 2017 года											
		с 1 января 2015 года по 30 июня 2015 года		с 1 июля 2015 года по 31 декабря 2015 года		с 1 января 2016 года по 30 июня 2016 года		с 1 июля 2016 года по 31 декабря 2016 года		с 1 января 2017 года по 30 июня 2017 года		с 1 июля 2017 года по 31 декабря 2017 года	
		для прочих потребителей (без учета НДС)	для населения (с учетом НДС)*	для прочих потребителей (без учета НДС)	для населения (с учетом НДС)*	для прочих потребителей (без учета НДС)	для населения (с учетом НДС)*	для прочих потребителей (без учета НДС)	для населения (с учетом НДС)*	для прочих потребителей (без учета НДС)	для населения (с учетом НДС)*	для прочих потребителей (без учета НДС)	для населения (с учетом НДС)*
1	Муниципальное унитарное предприятие города Нижневартовска «Горводоканал» на территории муниципального образования городской округ город Нижневартовск												
1.1	питьевая вода ¹	24,91	29,39	28,82	34,01	28,82	34,01	30,84	36,39	30,84	36,39	32,45	38,29
1.2	питьевая вода ²	20,42	24,10	23,80	28,08	23,80	28,08	25,01	29,51	25,01	29,51	26,34	31,08
1.3	техническая вода ³	7,80	9,20	9,66	11,40	9,66	11,40	10,25	12,10	10,25	12,10	10,78	12,72

* Выделяется в целях реализации пункта 6 статьи 168 Налогового кодекса Российской Федерации (часть вторая).

Примечания:

1. Тариф учитывает следующие стадии технологического процесса: подъем воды, волоподготовка, транспортировка воды.

2. Тариф учитывает следующие стадии технологического процесса: подъем воды, водоподготовка.
3. Тариф учитывает следующую стадию технологического процесса: подъем воды.»

Приложение 6
к приказу Региональной службы
тарифов Ханты-Мансийского
автономного округа – Югры
от 15 декабря 2015 года № 188-нп



«Приложение 3
к приказу Региональной службы
по тарифам Ханты-Мансийского
автономного округа – Югры
от 15 декабря 2014 года № 176-нп

Одноставочные тарифы на водоотведение в сфере водоотведения для Муниципального унитарного предприятия города Нижневартовска «Горводоканал»


№ п/п	Наименование организации, осуществляющей водоотведение, муниципального образования	На период с 1 января 2015 года по 31 декабря 2017 года											
		с 1 января 2015 года по 30 июня 2015 года		с 1 июля 2015 года по 31 декабря 2015 года		с 1 января 2016 года по 30 июня 2016 года		с 1 июля 2016 года по 31 декабря 2016 года		с 1 января 2017 года по 30 июня 2017 года		с 1 июля 2017 года по 31 декабря 2017 года	
		для прочих потребителей (без учета НДС)	для населения (с учетом НДС)*	для прочих потребителей (без учета НДС)	для населения (с учетом НДС)*	для прочих потребителей (без учета НДС)	для населения (с учетом НДС)*	для прочих потребителей (без учета НДС)	для населения (с учетом НДС)*	для прочих потребителей (без учета НДС)	для населения (с учетом НДС)*	для прочих потребителей (без учета НДС)	для населения (с учетом НДС)*
1	Муниципальное унитарное предприятие города Нижневартовска «Горводоканал» на территории муниципального образования городской округ город Нижневартовск												
1.1	водоотведение ¹	25,52	30,11	28,54	33,68	28,54	33,68	29,73	35,08	29,73	35,08	31,52	36,96
1.2	водоотведение ²	12,58	14,84	13,74	16,21	13,74	16,21	14,31	16,89	14,31	16,89	15,08	17,79

* Выделены в целях реализации пункта 6 статьи 168 Налогового кодекса Российской Федерации (часть вторая).

Примечания:

1. Тариф учитывает следующие стадии технологического процесса: прием сточных вод, транспортировка сточных вод, очистка сточных вод.

2. Тариф учитывает следующую стадию технологического процесса: «очистка сточных вод».



Приложение 7
к приказу Региональной службы
по тарифам Ханты-Мансийского
автономного округа – Югры
от 15 декабря 2015 года № 188-нп

«Приложение 5
к приказу Региональной службы
по тарифам Ханты-Мансийского
автономного округа – Югры
от 15 декабря 2014 года № 176-нп

Долгосрочные параметры регулирования тарифов, определяемые на долгосрочный период регулирования при установлении одноставочных тарифов в сфере водоотведения с использованием метода индексации Муниципальному унитарному предприятию города Нижневартовска «Горводоканал» на 2015-2017 годы

№ п/п	Наименование организации, осуществляющей водоотведение, муниципального образования	Годы	Базовый уровень операционных расходов, тыс. руб.	Индекс эффективности операционных расходов, %	Нормативный уровень прибыли, % ¹	Показатели	
						энергосбережения и энергетической эффективности	удельный расход электрической энергии, кВтч/м ³
1	Муниципальное унитарное предприятие города Нижневартовска «Горводоканал» на территории муниципального образования городской округ город Нижневартовск	2015	335367,77	-	5,54	0,90	
		2016	-	-	-	0,90	
		2017	-	1,00	-	0,90	

Примечание:

1. Показатель утверждается для организаций, которым права владения и (или) пользования централизованными системами горячего водоснабжения, холодного водоснабжения и (или) водоотведения, отдельными объектами таких систем, находящимися в государственной или муниципальной собственности, переданы по договорам аренды таких систем и (или) объектов или по концессионным соглашениям, заключенным в соответствии с законодательством Российской Федерации не ранее 1 января 2014 года.»